



DigiTV

Digitaalne televisioon

EESTI KEEL

Sisukord

1. Digiboxi kasutusjuhend	...5
2. Komplekteerimine Amino-110	...5
3. AmiNET110 võimalused	...6
4. Paigaldamine	...8
5. Seadise ühendamine	...9
6. Peamenüü	..10
7. Televisioon	..11
<i><u>Kanali valik</u></i>	..11
<i><u>Heli valik</u></i>	..12
<i><u>Telegiid (EPG)</u></i>	..13
8. Amino Paldi nupud ja klahvikombinatsioonid	..14
9. Amino puldi ühildamine televiisoriga	..15
10. TV koodid Amino puldile (Euroopas turustatavatele markidele)	..16

1. Digiboxi kasutusjuhend

Firma «AS STV» pakub Teile digitaalse televisiooni uue põlvkonna teenust.

Digitaalne televisioon on:

- rohkem kui 120 populaarset televisiooni eetri- ja satelliidikanalit,
- rohkem kui 30 raadiojaama,
- alati aktuaalne ja huvitav kõikide kanalite telekava.

Digitaalse televisiooni teenust pakutakse ülikiire IP-võrgule ligipääsu baasil, ja peale laia valiku telekanaleid ja lisafunktsioone, paistab see silma oma digitaalse kõrgkvaliteedi poolest.

2. Komplekteerimine Amino-110

Komplekti Amino-110 kuuluvad järgmised esemed:

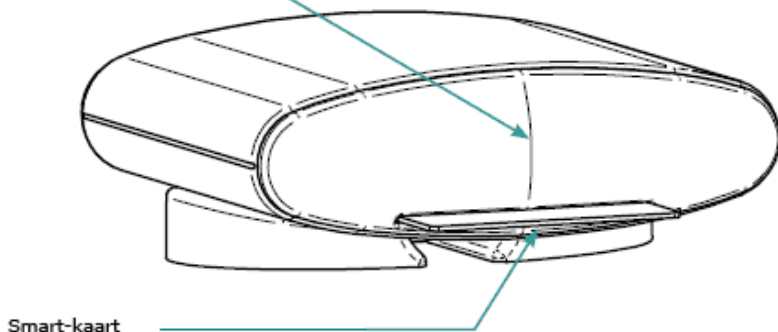
Käesolev kasutusjuhend

- 1 TV lisaseadis Amino-110 televiisori jaoks
- 1 kohalikele standartidele vastav toiteseadis
- 1 alus
- 1 infrapunane kaugjuhtimispult
- 3 AAA-tüüpi patareid
- 1 AV-kaabel Amino

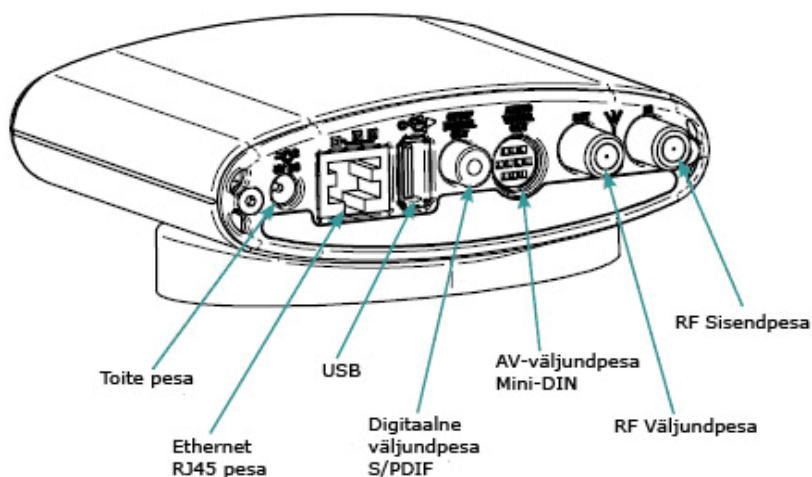
3. AmiNET110 võimalused

Järgmised illustratsioonid aitavad Teil tutvuda AmiNET110 lisaseadisega enne, kui ühendate seda televiisoriga.

Indikaator Power/Receiver (Toide/Infrapunane signaal)



Esipaneeli välisvaade




Tagapaneeli välisvaade

Lisaseadise esipaneelil asub üks indikaator, mis näitab elektrivoolu olemasolu ja infrapunase signaali vastuvõttu.

Indikaator põleb, kui lisaseadis Amino-110 on lülitatud elektrivõrku. Infrapunase signaali vastuvõtu ajal (näiteks, kui kasutatakse kaugjuhtimispulti), indikaator vilgub, näidates, et antud hetkel toimub signaali vastuvõtt. Samuti asub ploki esipaneelil pesa informatsiooni kandja – smart-kaardi – jaoks (AS STV võrgus seda ei kasutata).

NB!

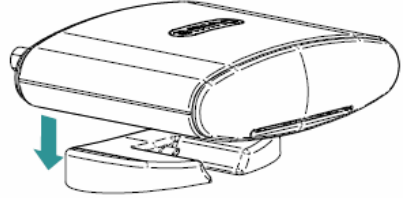
Seadisega töö alustamiseks tuleb kaugjuhtimispuldil vajutada nuppu STB , sellega seadistate puldi ümber digiboxi juhtimise režiimi.

4. Paigaldamine

Seadis Amino-110 võib olla paigaldatud horisontaalselt või vertikaalselt, ja see püsib kindlalt igas asendis.

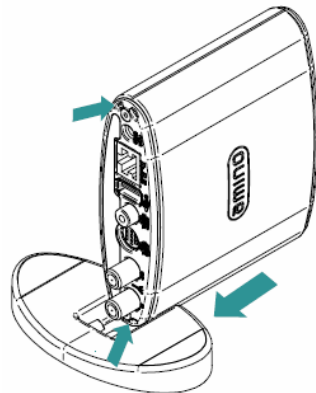
- Horisontaalne paigaldamine

Mooduli horisontaalseks paigaldamiseks asetage see alusele, mille kuju on identne seadise kujuga. Kaks kummipatja hoiavad Amino-110 paigal.



- Vertikaalne paigaldamine

Suurema stabiilsuse jaoks võib seadise paigaldada vertikaalselt. Tagapaneeli mõlemas otsas asub kaks ovaalset süvendit, kuhu sobivad kaks aluse ovaalset nukki. Pange seadis tihedalt nukkide peale, et see kinnitada vertikaalses asendis.



5. Seadise ühendamine

Interaktiivse televisiooni teenusega liitumine toimub telelisaseadise Amino-110 abil järgmisel viisil:

1. Asetage TV-lisaseadis Amino-110 televiisori vahetusse lähedusse ja ühendage see AV-kaabliga.

2. Ühendage interneti-kaabel (CAT5), mis tuleb

teenusepakkujalt «AS STV», porti pesaga RJ-

45 TV-lisaseadisel

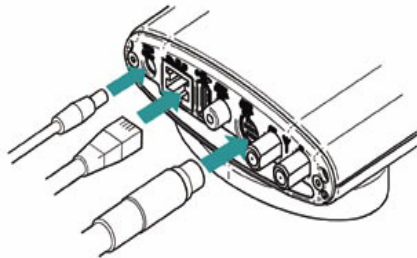
Amino-110.

3. Lülitage sisse toide TV-lisaseadisel Amino-110.

4. Lülitage televiisor sisse ja lülitage see ümber vastava SCART-sisendi A/V (või Ext) režiimi (televiisoril võib neid olla mitu).

5. Edukal lülitamisel ilmub televiisori ekraanile pilt, ja mõne aja pärast – peamenüü, kus on

võimalik valida keel ja vaadata telekanaleid.



6. Peamenüü

DigiTV STV peamenüüs on olemas viis valikuvarianti:

Television – minna üle televiisori vaatamise režiimi.

Eesti) – eestikeelse menüü valik;

Vene – venekeelse menüü valik;

Arve – Informatsioon kliendi rahalise balansi ja kehtivate teenusepaketide kohta käesoleval momendil;

Info – AS STV kontaktandmed.

Peamenüü võib
alati esile kutsuda,
vajutades
kaugjuhtimispuldil
punast
navigatsiooninuppu



7. Televisioon

Valides peamenüüst Televisioon, avaneb Teile lehekülg, kus vasakul on näha telekanalite nimekiri, taustaks on aga aktiivsel kanalil käimasolev saade.

Ekraani alumises osas asub informatsioon aktiivse kanali hetkel käimasolevast ja sellele järgnevast saatest.

- Kanali valik

Kaugjuhtimispuldi nooleklahvide ja abil võib liikuda telekanalite nimekirjas.

Vajaliku telekanali valiku jaoks

vajutage nuppu OK .

Selleks et kanalite nimekiri kaoks ekraanilt, kasutage sinist navigatsiooninuppu .

NB!



Kanalite vahel võib samuti liikuda klahvi abil.

NB! Puldil asuv klahv on mõeldud televiisori (mitte digiboxi) helitugevuse reguleerimiseks.



Selleks et teha see klahv aktiivseks, on vaja eelnevalt ühildada Amino-110 pult televiisoriga (vt. käesoleva juhendi punkt 9 Amino puldi ühildamine televiisoriga).

- Heli valik

Rohelise  navigatsiooninupu abil saab kutsuda esile telekanali audio menüü. Valige soovitud heli ja vajutage OK nuppu 

puldil.

Keelevaliku menüüs on ainult need keeled, mida käesolev kanal edastab.



NB! Seadis jätab meelde valitud audio seadistused iga kanali jaoks.

- Telegiid (EPG)

Kollane

navigatsiooninupp

● kanalite

nimekirja



vaatamise režiimis


näitab Teile


soovitud kanali

saatekava.



Nooleklahvide  ja  abil on võimalik liikuda valitud kanali käesoleva päeva ja järgmiste päevade saadete vahel.

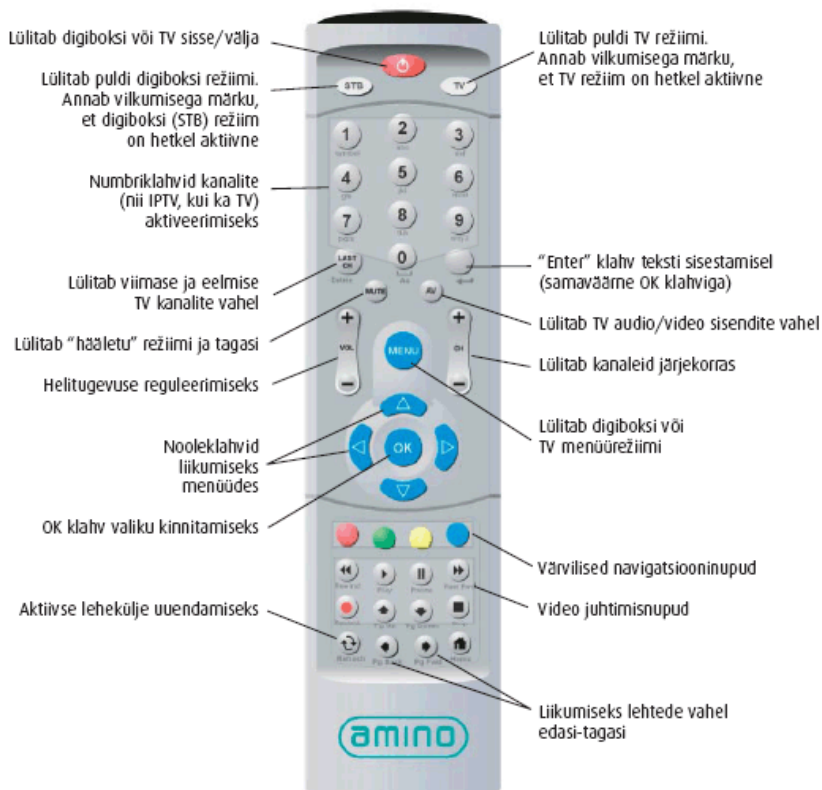
Telegiidi režiimist väljumiseks vajutage punast navigatsiooninuppu .

NB! Telegiidi mitteaktiivsete kanalite vaatamiseks tuleb neid kursoriga valida ja vajutada kollast navigatsiooninuppu .

8. Amino Puldi nupud ja klahvikombinatsioonid

Seadise Amino-110 juhtimine toimub juurdelisatud kaugjuhtimispuldi või lisaklahvistiku abil.



Juurdelisatud kaugjuhtimispult on toodud joonisel allpool:



9. Amino puldi ühildamine televiisoriga

Amino kaugjuhtimispult on universaalne. Ta on võimeline juhtima nii Amino digiboxi kui ka Teie televiisorit.

Selleks, et seadistada digiboxi pulti juhtimaks sinu televiisorit, toimige järgnevalt:

- a) Leidke punktis 10 ome televiisori mark;
- b) Vajutage üheaegselt ja hoidke all Amino puldil nuppe TV  ja OK  ;
- c) Umbes kahe sekundi pärast hakkab TV nupp põlema;
- d) Laske nupud lahti;
- e) Sisestage puldilt ome teleri margile vastav 3-kohaline kood;
- f) Pärast koodi viimase numbri sisestamist TV nupp kustub.

NB! Paljude televiisori tootjate jaoks on tabelis mitu koodi. Õige koodi leidmiseks tuleb nad järjest läbi proovida, alustades kogu protseduuri iga kord algusest ja kontrollides, kas Amino pult juhib televiisori funktsioone.

10. TV koodid Amino puldile (Euroopas turustatavatele markidele)

NB! Kui tabelis puudub mark, mida Te kasutate, võite proovida kas Philipsi või Nec koode.

Kuid AS STV ega Amino ei garanteeri, et allpooltoodud tabelis on esindatud kõikide Euroopas turustatavate televiisorite markidele ja mudelitele vastavad koodid.

Teatud mudelite puhul ei pruugi pult Amino-110 televiisorit juhtima hakata.

ADMIRAL 041, 045, 091, 102, 108

AIKO 089

AKAI 006, 010, 023, 119, 135, 159, 164, 179, 189, 198

ALBA 124, 133, 236

ALBIRAL 197

AMSTRAD 130, 151

ANAM 117

ARC EN CIEL 057

ARCAM 057, 076

ARISTONA 075

ARTHUR MARTIN 045, 164

ASA 041, 045, 052, 078, 087, 102, 108, 142, 205, 209, 215, 255

ASTRA 151

ATANTIC 076

ATLANTIC 076

ATORI 151

AUDIOSONIC 118, 132, 151

AUSIND 049, 141

AUTOVOX 009, 035, 048, 049, 060, 078, 095, 105, 108, 139, 142

BAIRD 110, 135

BANG & OLUFSEN 108

BASIC LINE 132, 133

BAUER 145

BAUR 004, 006, 012, 013, 022, 156

BEKO 249, 250

BLAUPUNKT 022, 023, 024, 025, 047, 074, 220, 221, 222, 223, 224, 226, 257, 258

BRANDT 057, 065, 073, 090, 182

BRIONVEGA 102, 105, 108

BRITANNIA 076

BRUNS 082, 099, 102, 109

BSR 039, 069, 162, 190, 198

BUSH 045, 124, 133, 164, 174, 213, 215

BUSH (UK) 048, 156, 161

CANDLE 079

CENTURY 102, 108

CGE 049, 081, 098, 140, 153, 161, 162, 198, 220, 225, 227

CITIZEN 079

CLARIVOX 082, 096, 197

CLATRONIC 118, 133
CONCERTO 079
CONDOR 076
CONTEC 015, 117
CONTINENTAL EDISON 057, 065, 090
CRAIG 117
CROSLEY 002, 049, 102, 108, 140, 198, 220, 225, 227
CROWN 254
CTC CLATRONIC 026
CXC 117
DAEWOO 010, 150, 151, 261
DANSAT 010
DECCA 027, 058, 060, 097, 110, 169
DECCA (UK) 027, 058, 060, 110, 168
DEGRAAF 045, 135
DIXI 099, 151
DOMEOS 010
DORIC 103
DUAL 009, 060, 161, 164, 210
DUAL-TEC 060, 151, 162, 211
DUMONT 026, 052, 078, 102, 108, 198, 212, 215
DYNATRON 010
ELBE 155, 197, 203
ELECTRO TECH 151
ELEKTRONSKA 077
ELMAN 026, 162
ELTA 151
EMERSON 092, 102, 108, 112, 117, 126, 130
ERRES 010
ETRON 198
EUROPHON 026, 058, 060, 077, 109, 162, 200
FENNER 010, 151
FERGUSON 028, 037, 055, 065, 078, 086, 088, 113, 118, 136, 146, 197, 199, 228, 231, 234
FIDELITY 045, 076, 228
FIDELITY (UK) 056, 059, 193, 228
FILMNET 114
FINLANDIA 045, 232
FINLUX 002, 026, 049, 052, 078, 081, 087, 108, 141, 142, 198, 205, 209, 212, 215, 255
FIRST LINE 198
FISHER 002, 009, 014, 051, 060, 080, 082, 098, 102, 108, 198, 209
FORGESTONE 228
FORMENTI 045, 049, 076, 108, 145, 154, 198
FORMENTI-PHOENIX 002, 043, 045, 059, 141
FORTRESS 108
FRONTECH 045, 118, 198
FUJITSU 126
FUNAI 039, 069, 117, 118, 126
FUTURETECH 117
GBC 002, 014, 132, 151, 162, 198
GEC 045, 110, 128, 232
GEC (UK) 003, 008, 058, 060, 110, 128, 156
GELOSO 002, 041, 045, 132, 151, 162, 198
GENERAL TECHNIC 268
GIBRALTER 089, 103, 111
GENEXA 045, 133
GOODMANS 014, 110, 137, 164, 230
GORENJE 098, 106
GRAETZ 045

GRANADA 014, 045, 049, 058, 060, 110, 111, 135, 198, 232
GRANADA (UK) 008, 014, 045, 049, 058, 060, 103, 131, 152, 156, 164
GRUNDIG 022, 023, 047, 049, 071, 074, 138, 202, 204, 214, 215, 282, 283, 284, 285
HANSEATIC 002, 012, 014, 043, 059, 156
HANTAREX 058
HEMMERMANN 006
HIFIVOX 033, 057
HITACHI
000, 001, 003, 008, 014, 029, 033, 034, 045, 060, 063, 070, 128, 156, 160, 182, 183, 184,
186, 187, 188, 189, 194, 198, 205, 232, 234
HYPER 059, 060, 151, 162
IMPERIAL 045, 049, 081, 098, 140, 161, 162, 220, 225, 227
INGERSOL 151
INNO HIT 058, 060, 084, 110, 133, 137, 151, 201
INNOVATION 259, 260, 261, 262, 264, 265, 266, 271, 272, 276, 277, 278
INTERFUNK 003, 004, 006, 012, 018, 045, 049, 108, 164, 179, 182, 198, 223
IRRADIO 049, 132, 133, 137, 141, 151, 201
ISUKAI 133
ITT
003, 004, 005, 006, 007, 008, 018, 041, 045, 049, 124, 129, 135, 150, 160, 164, 174, 192,
198, 209, 233, 243
ITT-NOKIA
003, 004, 005, 006, 007, 008, 018, 041, 045, 049, 124, 129, 135, 150, 160, 164, 174, 192,
198, 209, 233, 243
JVC 007, 072, 144, 158, 159, 174, 179
KAISUI 059, 132, 133
KAMOSONIC 060
KARCHER 059, 060, 084, 109, 132, 151, 156, 205
KAWASHO 076
KENDO 026
KENNEDY 002, 035, 095, 198
KONKA 270
KORTING 043, 101, 102, 108, 154
KTV 060, 117
LENOIR 060, 151
LEYEO 118
LG (GOLDSTAR) 059, 060, 076, 079, 137, 149, 151, 156, 162, 164
LIFETEC 259, 260, 261, 262, 264, 265, 266, 267, 268, 269, 271, 276, 277, 278
LOEWE OPTA 012, 013, 058, 061, 108
LOGIC 169, 228
LOCIK 055, 168, 228
LOWEWE 083
LUMA 035, 045, 190
LUXMAN 079
LUXMAN STEREO TUNER 079
LUXOR 000, 006, 018, 034, 042, 045, 046, 049, 060, 067, 135, 137, 156, 160, 191, 192, 198
LYCO 118
MAGDADYNE 002, 006, 026, 058, 064, 077, 102, 108, 162, 198
MAGNAFON 026, 049, 058, 059, 064, 076, 109, 200
MANESTH 010
MARANTZ 010
MARELLI 108
MARK 010
MATSUI 006, 045, 060, 069, 110, 115, 124, 127, 130, 151, 156, 168, 169
MAXIMAL 007, 198
MCMICHAEL 128
MEDION 259, 260, 261, 262, 264, 265, 266, 267, 268, 269, 271, 272, 276, 277, 278
MEMOREX 151

METZ 023, 074, 100, 104, 108, 148, 207, 208
MGA 123
MICROMAXX 259, 262, 264, 265, 271, 276, 277, 278
MINERVA 022, 023, 049, 138, 214, 215
MISTRAL 228
MITSUBISHI 014, 020, 023, 066, 119, 120, 123, 167, 169, 174
MIVAR 049, 050, 058, 059, 076, 077, 137, 143, 203
MTC 079
MULTITECH 026, 058, 060, 064, 098, 132, 151
MURPHY 045, 209
MURPHY (UK) 008, 103
N.E.I. 010, 096
NAD 134
NEC 014, 171, 172, 173
NECKERMANN 045, 060, 098, 108, 156, 193, 198, 221, 223, 224
NEDIATOR 010
NICAMAGIC 076
NIKKAI 110, 133, 164, 170, 201
NOBLIKO 026, 049, 059, 064, 138, 141
NOGAMATIC 057
NOKIA
003, 004, 005, 006, 007, 008, 018, 041, 045, 049, 124, 129, 135, 150, 160, 164, 174, 192,
198, 209, 233, 243, 246, 279
NORDMENDE 003, 029, 033, 045, 053, 054, 057, 105, 113, 159, 179, 181, 182, 189, 194, 263
OCEANIC 032, 165, 198
OCEANIC (F) 003, 006, 032, 044, 166
ONCEAS 060
ONWA 117
ORION 006, 039, 069, 085, 121, 124, 125, 130, 148, 151, 168, 169, 198, 237, 242
OSAKA 201
OSAKI 110, 133, 201
OSUME 015
OTTO VERSAND 002, 012, 014, 022, 060, 156, 174, 198
PAEL 059, 141
PANASONIC 003, 020, 021, 045, 070, 131, 175, 196, 256, 274
PANORAMIC 235
PATHE MARCONI 057
PATHE' CINEMA (F) 043, 059, 162, 166, 197
PAUSA 151
PAUZA 151
PERDIO 089, 110
PHILCO 002, 049, 081, 098, 102, 108, 140, 161, 162, 175, 220, 225, 227, 245, 247
PHILIPS 010, 036, 059, 062, 068, 075, 076, 102, 108, 128, 203, 228, 229, 243, 244, 251, 273
PHOENIX 108
PHONOLA 075, 108
PIONEER 029, 045, 134, 182
PRANDONI-PRINCE 041, 045, 049, 058, 141
PRANDONI-PROMCE 045, 049, 058
PRIMA 045
PROFEX 198
PROTECH 064, 118, 198
QUELLE
004, 006, 012, 022, 023, 039, 049, 052, 060, 078, 137, 138, 141, 142, 164, 168, 205, 209,
214, 215, 220, 221, 223, 224, 225, 227, 255, 257, 258
RADIOMARELLI 010, 045, 066, 077, 108
RADIOLA 229
RANK 048, 215
RBM 213, 215

RBM (UK) 048
REDIFFUSION 045, 066, 164, 198, 233
REDIFFUSION (UK) 006, 008, 103
REX 007, 010, 035, 041, 045, 095, 190, 206, 210, 211
RFT 099, 251
ROADSTAR 132, 151
ROTEL 015
SABA
029, 033, 042, 045, 053, 054, 057, 058, 065, 073, 093, 102, 107, 108, 113, 179, 181, 182,
194, 263
SACCS 197
SAISHO 045, 060, 116, 124, 130, 151, 167, 168, 169
SALORA 001, 004, 006, 007, 034, 045, 067, 129, 135, 152, 156, 160, 164, 191, 192, 193, 198, 232
SAMBERS 026, 049, 058, 064, 109, 137, 141, 200
SAMSUNG 010, 060, 084, 098, 110, 118, 137, 151, 201
SANYO 014, 015, 040, 060, 080, 082, 098, 102, 110, 111, 129, 135, 169, 174, 205, 209, 255
SBR 068, 075, 128, 228
SCHAUB LORENZ 045
SCHNEIDER 002, 007, 009, 045, 051, 059, 060, 075, 132, 136, 162, 164, 210, 211, 229
SCOTT 117, 126
SEG 026, 060, 082, 099
SEI 064, 069, 108, 130, 148, 198
SELECO 007, 010, 035, 041, 045, 095, 190, 206, 210, 211
SENTRA 160
SHARP 014, 015, 019, 176, 178
SIAREM 002, 026, 058, 064, 102, 108, 198
SICATEL 197
SIEMENS 015, 022, 023, 045, 074, 201, 220, 221, 222, 223, 224, 226, 257, 258
SILVER 118
SINGER 002, 026, 102, 108
SINUDYNE 002, 006, 010, 026, 039, 064, 069, 085, 094, 102, 108, 124, 130, 132, 148, 163, 198
SKANTIC 045
SOLAVOX 045, 164, 201
SONOKO 010, 118, 151
SONY 014, 017, 112, 168, 169, 275
SOUNDESIGN 117
SSS 117
STERN 007, 010, 035, 041, 045, 095, 190, 206, 210, 211
SUNKAI 069
SUPRA 079
TANDBERG 016, 033, 061, 102, 142, 177, 179, 208
TANDY 019, 045, 133, 153
TASHIKO 014
TATUNG 027, 058, 060, 097, 110, 168, 169
TCM 262, 264, 271, 276, 277, 278
TECHNICS 131
TECHWOOD 079
TEKNIKA 117, 123, 126
TELE 114
TELEAVIA 057, 065, 073, 182
TELEFUNKEN
029, 030, 031, 055, 073, 113, 147, 159, 179, 180, 181, 182, 199, 216, 217, 218, 219, 220,
225, 227, 252, 263
TELETECH 151
TEMPEST 238, 239, 240, 241
TENSAI 133, 209
TEXET 060
THOMSON 033, 048, 053, 057, 063, 065, 073, 090, 124, 157, 159, 179, 181, 189, 194, 253

THORN 074, 086, 209, 225, 227, 228
THORN-FERGUSON 028, 037, 055, 065, 078, 086, 088, 113, 118, 136, 146, 197, 199, 228
TMK 014, 079, 147
TOSHIBA 014, 038, 048, 122, 127, 170, 174, 185, 215, 280, 281
TRANS CONTINENS 045
TRISTAR 228
TRIUMPH 048, 058, 212
UHER 043, 045, 048, 049, 051, 131, 154
ULTRAVOX 002, 026, 059, 102, 108, 198
UNIVERSUM 118, 205
UNIVOX 197
VEGAVOX 081
VEXA 010, 151
VICTOR 144, 159
VIDEOTON 248
VORTEC 010, 065
VOXSON 041, 045, 049, 102, 108
WALTHAM 045
WATSON 043, 220, 224
WATT RADIO 002, 006, 026, 059, 064, 076, 109, 197, 198, 200
WEGA 014, 108, 198
WEGA COLOR 102
WELTBlick 010
WESTON 162
WHITE WESTINGHOUSE 010, 026, 043, 059, 076, 140, 154
YOKO 060, 151
ZANUSSI 007, 010, 035, 041, 045, 095, 190, 206, 210, 211
ZOPPAS 045

Märkmed